

**SPERRE
 ARLBERG-
 TUNNEL
 21.4. - 14.11.2015**

Im Zuge der derzeit laufenden Sanierungsmaßnahmen muss der Arlbergtunnel vom 21.4.2015 bis 14.11.2015 für den gesamten Verkehr gesperrt werden. Dies bedingt umfangreiche verkehrsplanerische und verkehrsorganisatorische Maßnahmen, um den Verkehr zu bewältigen. Der gesamte Individual- und Wirtschaftsverkehr wird grundsätzlich über die Pass-Route geführt, wobei dringend empfohlen wird, wenn möglich großräumige Umfahrungsrouten zu wählen.

Regelung für Busse, Solo-Lkw´s und Pkw´s mit Anhänger (z.B. Wohnwagengespanne)

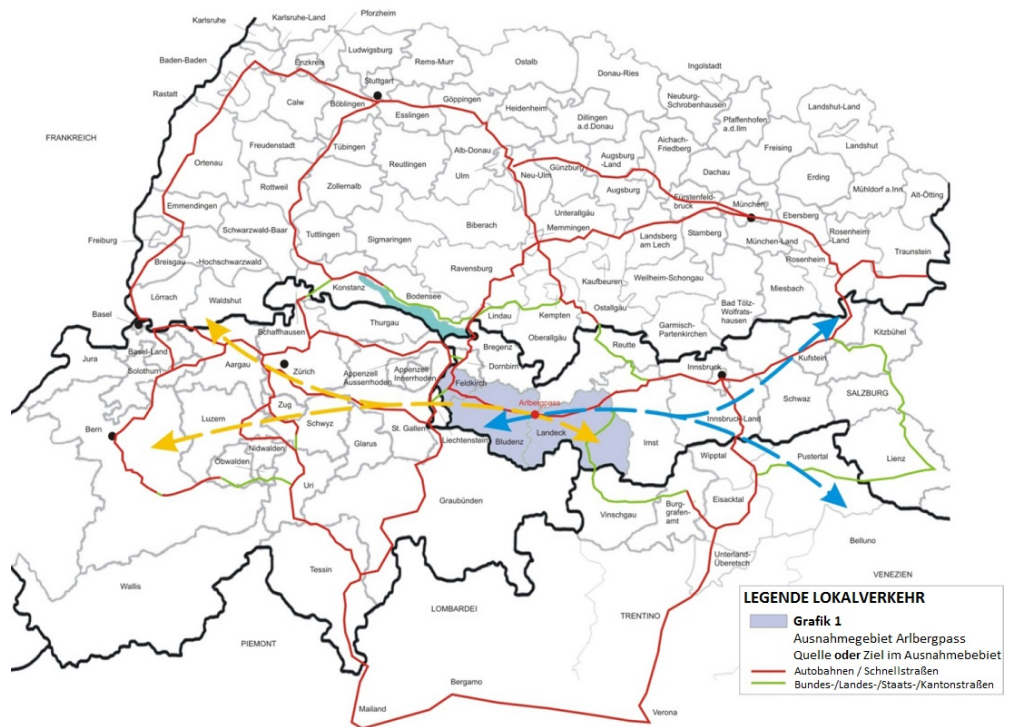
- Keine Einschränkungen für den Busverkehr
- Keine Einschränkungen für Solo-Lkw´s (Wochenend-, Sonn- und Feiertag-FV gilt)
- Fahrverbot für Pkw mit Anhänger (ausgenommen leichte Anhänger bis 750 kg - z.B. Wohnwagengespanne) an Samstagen ab 9.00 Uhr und an Sonn- und Feiertagen bis 22.00 Uhr

Für Lkw mit Anhänger und Sattelkraftfahrzeuge gilt ein Fahrverbot mit folgenden AUSNAHMEN!

Achtung: die unten dargestellten **Ausnahmeregelungen** gelten **nicht** an allen Samstagen von 09.00 Uhr bis 24.00 Uhr und Sonn- und Feiertagen von 00.00 Uhr bis 22.00 Uhr

1) Ziel- oder Quellverkehr in folgenden Bezirken (lokaler Verkehr)

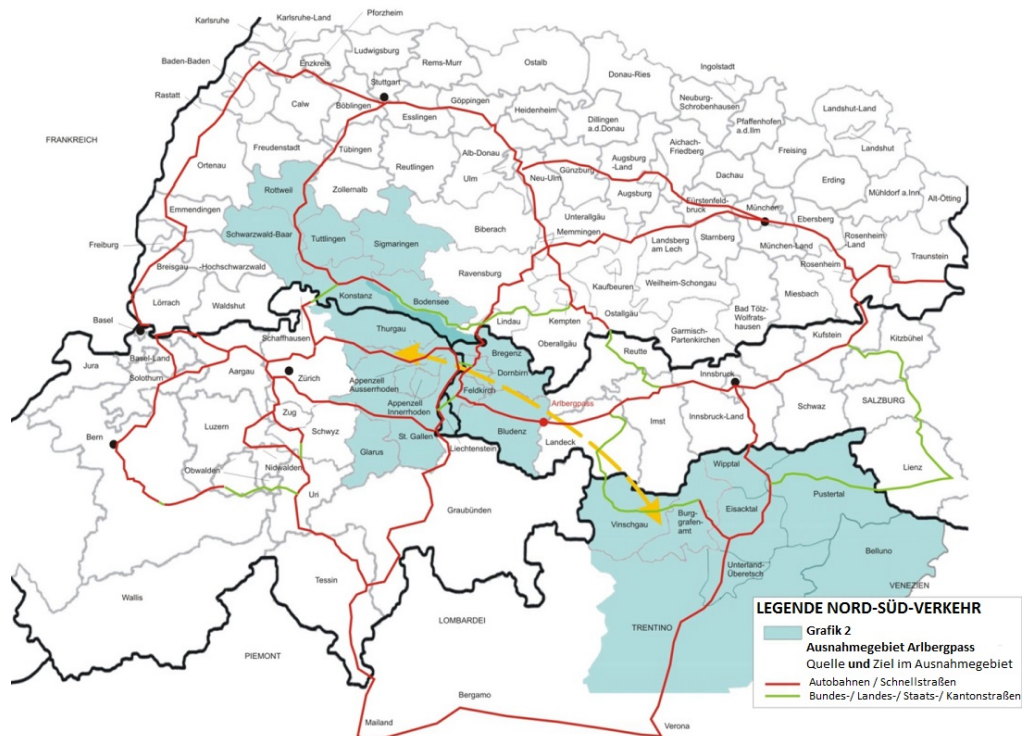
- Bludenz
- Feldkirch
- Landeck



2) Ziel- und Quellverkehr (Beladung und Abladung in folgenden Regionen)

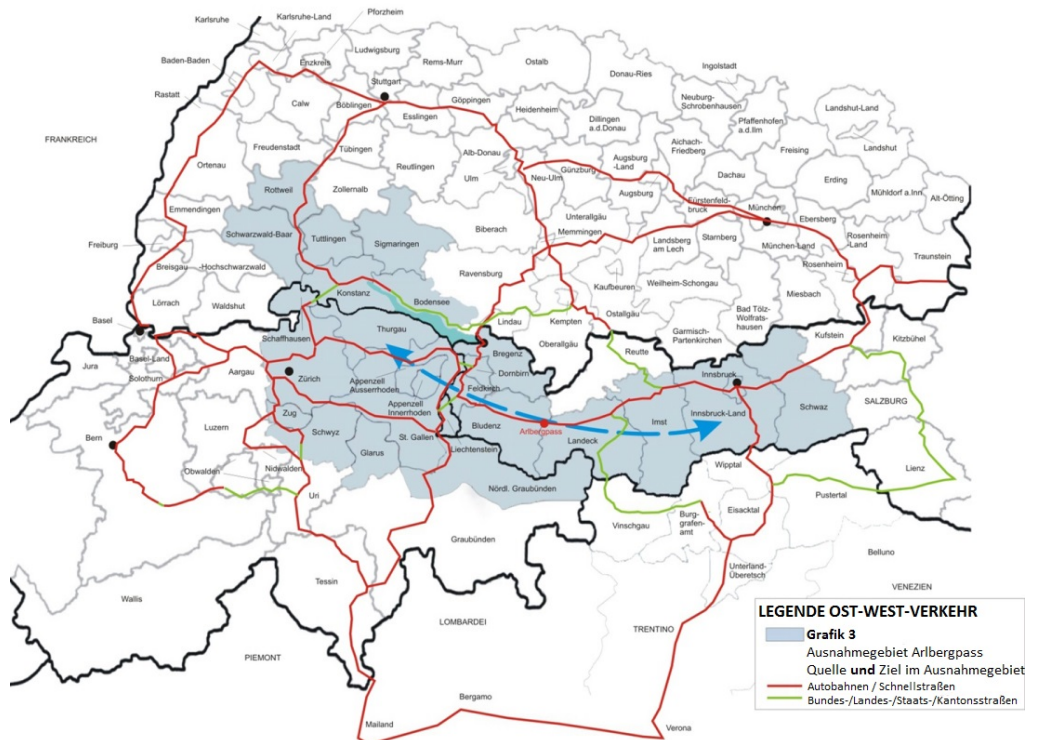
Nordwest-Südost-Verkehr

- alle Bezirke Vorarlbergs
- Landkreise Bodensee, Konstanz, Sigmaringen, Tuttlingen, Schwarzwald-Baar, Rottweil
- Kantone St. Gallen, Thurgau, Appenzell-Innerrhoden, Appenzell-Ausserrhoden, Glarus
- Provinzen Bozen, Trient, Belluno



Ost-West-Verkehr

- alle Bezirke Vorarlbergs
- Bezirke Landeck, Imst, Innsbruck-Stadt, Innsbruck-Land, Schwaz
- Liechtenstein
- Landkreise Bodensee
- Kantone Sigmaringen, Tuttlingen, Schwarzwald-Baar, Rottweil
- Kantone St. Gallen, Thurgau, Appenzell-Innerrhoden, Appenzell-Ausserrhoden, Glarus, Schwyz, Zug, Zürich, Schaffhausen
- alle Gemeinden des Kantons Graubünden, die nördlich der Linie Chur-Davos liegen



3) Weitere Ausnahmen

- Zufahrt zur Lechtal-Bundesstraße jederzeit möglich
- Fahrten mit land- und forstwirtschaftlichen Fahrzeugen
- Fahrten mit Fahrzeugen des Straßendienstes, des Bundesheeres, der Pannenhilfe, der Abschleppdienste, des öffentlichen Sicherheitsdienstes, Fahrten im Einsatz von Katastrophenfällen, Fahrten für unaufschiebbare Reparaturen an Energieversorgungsanlagen, Schulfahrzeuge